



HENDI

Tools for Chefs | 2020

TÖPFE UND
PFANNEN



GASTRONORM-
BEHÄLTER



KÜCHEN-
ARTIKEL



EISPORTIONIERER
& BÄCKEREI-
PRODUKTE



LEBENSMITTEL-
VERARBEITUNG



THERMISCHE
LEBENSMITTEL-
VERARBEITUNG



PIZZA, PASTA
& KEBAB



ÖFEN & PASTA



KÜHLUNG
UND VITRINEN



LAGERUNG
& TRANSPORT



HYGIENE



BAR- UND
GETRÄNKE-
ARTIKEL



HEISS-
GETRÄNKE



TISCHARTIKEL



BUFFET



GRILLER UND
HEIZGERÄTE



SPÜLMASCHINEN



- Professionelle Geschirrspülmaschinen, einfach zu bedienen, zu warten und zu reinigen.
- Wasserverbrauch von nur 2-2,5 Liter pro Zyklus (abhängig vom Wasserdruck).
- Gehäuse komplett aus Edelstahl, mit höhenverstellbaren Füßen.

- Ausgestattet mit einem Boiler und einem Heizelement im Wassertank.
- Waschwassertemperatur: 62° C, Spülwassertemperatur: 85° C.
- Perfekt zum Waschen von Tellern, Besteck, Gläsern, Bechern, Tablett, usw.




 max H
 290 mm

230299




 max H
 335 mm

230305



GLÄSERSPÜLER K40

- Geeignet für Körbe von 400x400 mm und Gläser bis zu einer Höhe von max. 290 mm.
- Getrennt rotierende Sprüharme aus Edelstahl zum Waschen und Spülen.
- Ausgestattet mit einer massiven doppelwandigen Tür mit zwei Scharnieren, benötigt 325 mm Platz, um sich vollständig zu öffnen.
- Zum vollständigen Öffnen der Türe benötigen Sie 325 mm Platz.
- Kesselkapazität von 3,5 Liter (2,5 kW), Tankinhalt von 17 Liter (2,5 kW).
- Wasserpumpe (0,1HP) mit IP44 Schutzklasse.
- Mit Thermometer zum Ablesen der Kesseltemperatur.
- Gewicht: 39 kg.
- Zubehör im Lieferumfang des Geschirrspülers:
 - Korb für Gläser (400x400x (H) 150 mm)
 - Korb für Gläser mit 40 Stützstiften (400x400x (H) 110 mm)
 - Besteckkorb (110x110x (H) 130 mm)
 - Wasserschlauch mit 3" Innengewindeanschluss (Länge: 150cm)
 - Ablaufschlauch ø25mm (Länge: 200cm)
 - Netzkabel ohne Stecker
 - Dosierer für Klarspüler

GESCHIRRSPÜLER K50

- Geeignet für Körbe 500x500 mm, Gläser bis zu 325 mm Höhe und Teller bis 335 mm.
- Ausgestattet mit mehreren Sprühern und Sprüharmen.
- Getrennt rotierende Sprüharme aus Edelstahl zum Waschen (Kunststoff), Spülen (Edelstahl) und eine oben angebrachte Sprühdüse zum Waschen.
- Ausgestattet mit einer soliden doppelwandigen Tür.
- Zum vollständigen Öffnen der Türe benötigen Sie 370 mm Platz.
- Kesselkapazität von 6 Liter (6 kW), Tankinhalt von 35 Liter (6 kW).
- Wasserpumpe (0,75HP) mit IP44 Schutzklasse.
- Mit Thermometer zum Ablesen der Kesseltemperatur.
- Gewicht: 57 kg.
- Zubehör im Lieferumfang des Geschirrspülers
 - Korb für Gläser (500x500x (H) 105 mm)
 - Tellerkorb (500x500x (H) 105 mm)
 - Besteckkorb (110x110x (H) 130 mm)
 - Wasserschlauch mit 3" Innengewindeanschluss (Länge: 150cm)
 - Ablaufschlauch ø25mm (Länge: 200cm)
 - Netzkabel ohne Stecker
 - Dosierer für Klarspüler

Artikelnummer	-	V	W	mm	€
230299	Geschirrspüler K40	230	2800	470x510x(H)710	1 195,00
233009	mit Spülmittelpumpe	230	2800	470x510x(H)710	1 295,00
233016	mit Laugenpumpe	230	2800	470x510x(H)710	1 295,00
233023	mit Laugen- + Spülmittelpumpe	230	2800	470x510x(H)710	1 395,00

Artikelnummer	-	V	W	mm	€
230305	Geschirrspüler K50	400	6600	570x600x(H)830	1 495,00
231050	Untergestell für Geschirrspüler K50	400		570x560x(H)500	163,95
233030	mit Spülmittelpumpe	400	6600	570x600x(H)830	1 595,00
233047	mit Laugenpumpe	400	6600	570x600x(H)830	1 595,00
233054	mit Laugen- + Spülmittelpumpe	400	6600	570x600x(H)830	1 695,00



max H
400 mm

230312



HAUBENSPÜLMASCHINE K1500

- Leicht zu öffnen dank einem federunterstützten Hebesystem für die Haube.
- Die Spülmaschine ist 1830 mm hoch, wenn die Haube angehoben wird.
- Geeignet für Körbe von 500x500 mm, Gläser bis zu 395 mm Höhe und Teller bis 400 mm.
- Getrennte, rotierende Sprüharme aus Edelstahl zum Waschen und Spülen.
- Kesselinhalt von 7,4 Liter (7,5kW), Tankinhalt von 58 Liter (6kW).
- Leistungsstarke Wasserpumpe (1,5HP) mit IP44 Schutzklasse.
- Mit separatem Thermometer zum Ablesen der Kessel- und Tanktemperatur.
- Mit 4 Oberflächenfiltern im Tank und einem Siebfilter, der den Pumpeneinlass abdeckt.
- Gewicht 111 kg.
- Zubehör im Lieferumfang des Geschirrspülers
 - Korb für Gläser (500x500x (H) 105 mm)
 - Tellerkorb (500x500x (H) 105 mm)
 - Besteckkorb (110x110x (H) 130 mm)
 - Wasserschlauch mit 3" Innengewindeanschluss (Länge: 150cm)
 - Ablaufschlauch ø25mm (Länge: 200cm)
 - Netzkabel ohne Stecker
 - Dosierer für Klarspüler

Artikelnummer	-	V	W	mm	€
230312	Haubenspülmaschine K1500	400	8600	750x880x(H)1390	2 995,00
233061	mit Spülmittelpumpe	400	8600	750x880x(H)1390	3 095,00



Lieferung erfolgt ohne Sifon.

231777



ZULAUF TISCH FÜR GESCHIRRSPÜLER

- Aus langlebigem Edelstahl, mit einer 510 mm breiten Korbführung, Wandaufkantung und einem Waschbecken (400x400mm).
- Mit Anschlussmöglichkeit für Haubenspülmaschinen.
- Höhenverstellbare Füße zur einfachen und individuellen Montage.
- Zerlegte Auslieferung inklusive Montagematerial.
- Ausführung links und rechts verfügbar.

Artikelnummer	-	mm	€
231777	linke Seite	1200x700x(H)880	475,00
231791	rechte Seite	1200x700x(H)880	475,00



231760



ABLAUF TISCH FÜR GESCHIRRSPÜLER

- Aus langlebigem Edelstahl, mit einer 510 mm breiten Korbführung und Wandaufkantung.
- Mit Anschlussmöglichkeit für Haubenspülmaschinen.
- Höhenverstellbare Füße zur einfachen und individuellen Montage.
- Zerlegte Auslieferung inklusive Montagematerial.
- Ausführung links und rechts verfügbar.

Artikelnummer	-	mm	€
231760	linke Seite	1000x700x(H)850	350,00
231784	rechte Seite	1000x700x(H)850	350,00

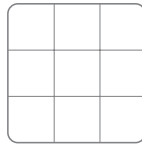


1-Abteil



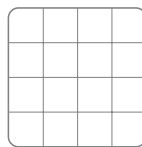
877302

9-Fächer




877548

16-Fächer




877531

25-Fächer



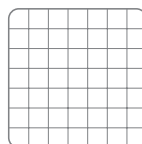
877524

36-Fächer



877517

49-Fächer



877500



877050



877043



877036



877029



877012

GLÄSERKORB FÜR GESCHIRRSPÜLER

Artikelnummer	-	mm	€
877012	49 Fächer	500x500x(H)104	19,95
877029	36 Fächer	500x500x(H)104	19,95
877036	25 Fächer	500x500x(H)104	17,95
877043	16 Fächer	500x500x(H)104	17,95
877050	9 Fächer	500x500x(H)104	16,95

GLÄSERRACK FÜR GESCHIRRSPÜLKORB

Artikelnummer	-	mm	€
877500	49 Fächer	500x500x(H)45	6,95
877517	36 Fächer	500x500x(H)45	6,95
877524	25 Fächer	500x500x(H)45	6,95
877531	16 Fächer	500x500x(H)45	6,95
877548	9 Fächer	500x500x(H)45	6,95
877302	1 Abteil	500x500x(H)45	6,95





1-Abteil

877005

GESCHIRRSPÜLKORB, UNIVERSAL, GROBMASCHIG

- Geeignet für Tassen, Töpfe, Behälter etc.
- Die Struktur erlaubt eine max. Wasserströmung zwischen dem Geschirr in alle Richtungen.
- Mit grobmaschigem Boden.

Artikelnummer	mm	€
877005	500x500x(H)100	15,00



1-Abteil

877104

GESCHIRRSPÜLKORB FÜR TELLER

- Die Struktur erlaubt eine max. Wasserströmung zwischen dem Geschirr in alle Richtungen.
- Mit eingegossenen Stiften.
- Die Abstände zwischen den Abscheidern schaffen einen optimalen Neigungswinkel der Teller für effektive Reinigung.

Artikelnummer	mm	€
877104	500x500x(H)100	15,00



1-Abteil

877203

GESCHIRRSPÜLKORB FÜR BESTECK

- Die Struktur erlaubt eine max. Wasserströmung zwischen dem Geschirr in alle Richtungen.
- Der feinmaschige Boden verhindert, dass das Besteck unter den Geschirrspülkorb gelangt.

Artikelnummer	mm	€
877203	500x500x(H)100	15,00




16-Fächer

877128

TASSENKORB FÜR GESCHIRRSPÜLER

- Die Struktur erlaubt eine max. Wasserströmung zwischen dem Geschirr in alle Richtungen.
- 16 Fächer.

Artikelnummer	mm	€
877128	500x500x(H)100	17,95




1-Abteil

877111

GESCHIRRSPÜLKORB FÜR TABLETTS

- Die Struktur erlaubt eine max. Wasserströmung zwischen dem Geschirr in alle Richtungen.
- Mit geformten Stiften.
- Eine offene Seite für längere Tabletts oder Gegenstände.

Artikelnummer	mm	€
877111	500x500x(H)100	15,95



1-Abteil

871348

871331


GLÄSERKORB FÜR GLÄSERSPÜLER

- Die Struktur erlaubt eine max. Wasserströmung zwischen dem Geschirr in alle Richtungen.

Artikelnummer	mm	€
871331	400x400x(H)150	14,50
871348	mit 40 Stützstiften 400x400x(H)110	14,95

FARBCLIPS FÜR GESCHIRRSPÜLKÖRBE

Artikelnummer	Farbe	€
877234	Weiß	0,60
877258	Blau	0,60
877265	Gelb	0,60
877272	Rot	0,60
877289	Grün	0,60
877296	Braun	0,60



877180

DECKEL FÜR GESCHIRRSPÜLKÖRBE

Artikelnummer	mm	€
877180	500x500	9,95



871300

BESTECKKÖCHER

Artikelnummer	mm	€
871300	110x110x(H)140	1,95



871324

BESTECK KÖCHER



Artikelnummer	mm	€
871324	125x84x(H)135	2,95



871102

BESTECKKORB
- 8 Fächer mit Griffen



Artikelnummer	mm	€
871102	425x205x(H)150	12,95



877197



TROLLEY FÜR GESCHIRRSPÜLKÖRBE MIT GRIFF

- 4 Lenkrollen, davon 2 mit Bremse.
- Griff aus Edelstahl

Artikelnummer	mm	€
877197	575x545x(H)920	125,00



552001

TRANSPORTBOX
- Grau, mit Griffen



Artikelnummer	mm	€
552001	555x410x(H)130	7,25



877173



TROLLEY FÜR GESCHIRRSPÜLKÖRBE

- 4 Lenkrollen, 2 davon mit Bremse.

Artikelnummer	mm	€
877173	575x545x(H)210	79,50

WASSERENTHÄRTER

- Mit Verwendung von Wasserenthärter tragen Sie dazu bei, den Lebenszyklus Ihrer Geräte zu verlängern.
- Die Enthärter arbeiten auf einem Ionenaustauschverfahren, bei welchem die Kalzium- und Magnesiumionen, die die Wasserhärte verursachen, durch ein Ionenaustauschharz aufgefangen werden. Dieses Verfahren reduziert die Wartungskosten Ihrer Geräte, da Kalkablagerungen wirksam vermieden werden.
- Am Steuerkopf des Gerätes können je nach Bedarf die Betriebsparameter konfiguriert werden.
- Die Elemente im Inneren des Kopfes bestehen aus hochwertiger Keramik, die gegen Abrieb, Korrosion und Ablagerungen beständig ist. Dank dieser Technologie ist

die Steuerung bestmöglichst abgedichtet und gewährt langen und störungsfreien Betrieb.

- Marineblaues Gehäuse.
- Wasseranschluss: 3/4"
- Arbeitsdruck: 1,5-6,0 Bar
- Arbeitsumgebungstemperatur: 5 - 38 °C.
- Max. Vorlauftemperatur: 38 °C.
- Regenerationszeit: 37 min.
- Ausgabe für 10 ° dH - 1200 L.
- Harzbett 4,0 L.
- Regenerationstank: 8 kg.
- Maximaler Wasserdurchfluss: 5 l / min.
- Regenerierungssalzverbrauch pro 1 Zyklus: 0,5 kg.



230442



230459

WASSERENTHÄRTER, HALBAUTOMATISCH

- Der halbautomatische Enthärtungsprozess muss manuell gestartet werden.
- Gewicht: 8 kg.

Artikelnummer	V	W	mm	€
230442	230	18	195x360x(H)x510	265,00

WASSERENTHÄRTER, AUTOMATISCH

- Vollautomatischer Betrieb.
- Einstellbare Betriebs-, Enthärtezeit und der zu enthärtenden Wassermenge.
- Kindersicherung dank automatischer Sperre.
- Gewicht: 7.7 kg

Artikelnummer	V	W	mm	€
230459	230	18	206x380x(H)x480	298,50



231265



SALZTABLETTEN ZUM WASSERENTHÄRTERN

- Inhaltsstoff: Natriumchlorid NaCl.
- Sack 25 kg.

Artikelnummer	€
231265	9,95

WASSERENTHÄRTER MANUELL

- Hartes Wasser enthält gelöste Mineralien unter anderem Kalzium- und Magnesiumverbindungen. Calcium- und Magnesiumionen verursachen Kalkablagerungen, die Ihre Geräte und Utensilien beschädigen können. Bei der Wasserenthärtung werden die Kalzium- und Magnesiumverbindungen, die für den Wasserhärtegrad verantwortlich sind, entfernt. Beim Durchlaufen der Harzsäule werden Calcium- und Magnesiumionen von den Harzpartikeln absorbiert. Wenn die Ionenaustauschfähigkeit des Harzes nachläßt, sollte es unter Verwendung einer Salzlösung wieder regeneriert werden.
- Wasserenthärter können überall installiert werden,



- wo die Wassertemperatur unter 45° C liegt und der Wasserdruck 2 Bar nicht überschreitet.
- Zur Regeneration verwenden Sie nur uniodisiertes Salz.
- Nur für Trinkwasser geeignet.
- Ideal zum Enthärten von Wasser für Kaffeemaschinen, Kombidämpfer, Geschirrspülmaschinen und Eiswürfelbereiter.
- Dank seiner geringen Größe ist dieses Gerät perfekt für Bars und Restaurants geeignet.
- Durch die verwendeten hochwertigen Materialien, bleibt das Gerät viele Jahre ausfall- und betriebssicher.
- Optimaler Arbeitswasserdruck: 1-2 Bar

WASSERENTHÄRTER

- Während des Regenerierungsprozesses darf das angeschlossene Gerät nicht verwendet werden.
- Wasserdruck min./max.: von 1 bis 8 bar. Nenndurchfluss: 1000 L/h.
- Umgebungstemperatur: von 4°C bis 35°C.
- Vorlauftemperatur: von 4°C bis 25°C.
- Anschlussgröße: 3/8".



Artikelnummer	Filterkapazität: (20°F/30°F/40°F)	Liter	mm	€
231210	1200/1000/900	8	ø185x(H)400	89,50
231227	2520/1680/1260	12	ø185x(H)500	105,00
231234	3360/2240/1680	16	ø185x(H)600	125,00



SALZTABLETTEN ZUM WASSERENTHÄRTEN


- Inhaltsstoff: Natriumchlorid NaCl.
- Sack 25 kg.

Artikelnummer	€
231265	9,95



231265

INSEKTENVERNICHTER FÜR DEN KÜCHEN- /RESTAURANTGEBRAUCH



270080



270073



270028



INSEKTENVERNICHTER MIT KLEBEPLATTEN 100M²

- Geeignet für den Einsatz im Küchen- und Servicebereich.
- Metallgehäuse mit Wandbefestigung.
- 2 x 15W UV-A bruchfesten Leuchtröhren.
- Klebefolienplatte an der Rückwand.
- Durch das Licht angelockte Insekten bleiben kleben.
- Geeignet für Räume bis ca. 100m².
- Lieferung mit Klebefolienplatte.

Artikelnummer	V	W	mm	€
270080	230	30	480x100x(H)285	83,50

INSEKTENVERNICHTER MIT KLEBEPLATTEN 120 M²

- Geeignet zur Verwendung in Küchen und Servierbereichen.
- Feuerfestes ABS Gehäuse - Rückwand aus Metall, geeignet zur Wandbefestigung.
- 1 x unzerbrechliche Fluoreszenzlampe 36W UV-A.
- Haftfolie hinten, um die Insekten zu fangen.
- Einfacher Austausch der Klebeplatten und der UV-A Lampe.
- Wirkungsbereich bis ca. 120 m².
- Lieferung mit einer Haftfolie (390x270mm).

Artikelnummer	V	W	mm	€
270196	230	36	475x80x(H)283	52,50


ERSATZLAMPE FÜR INSEKTENVERNICHTER

Artikelnummer	Für	V	W	mm	€
270028	270080	230	30	410x23x(H)42	26,95
270240	270233	230	36	410x33x(H)42	25,95

KLEBEPLATTE FÜR INSEKTENVERNICHTER

- 10 Stk.

Artikelnummer	Für	mm	€
270073	270080	395x210	28,95
270233	270196	390x270	28,50



270196



270240



270141



Inkl. Kettenaufhängung



Herausnehmbarer Behälter

INSEKTENVERNICHTER, WASSERDICHT

- Aus feuerfestem ABS Kunststoff für höchste Sicherheit
- Mit 2x UV-A Lampen.
- Die Insekten werden mit bis zu 2000 V getötet.
- Wasserdicht gemäß der IPX 4 Norm.
- Kann sowohl im Innen- als auch im Außenbereich verwendet werden.
- Einfach abnehmbare Auffangschale zur schnellen und einfachen Reinigung.
- Inkl. Kettenaufhängung.

Artikelnummer	Wirkungsbereich	V	W	mm	€
270066	100 m ²	230	40	510x105x(H)315	65,00
270141	150 m ²	230	45	680x135x(H)310	75,00



934166

ERSATZLEUCHTEN FÜR DAS INSEKTENFANGGERÄT

- UV-A-Leuchtstoffröhre.

Artikelnummer	Für	V	W	mm	€
934166	270172 + 270141	230	20	570x20x(H)20	6,95

INSEKTENVERNICHTER FÜR DEN INNENGEBRAUCH




270097

INSEKTENVERNICHTER 300M²

- Langlebiges UV-A LED-Licht, mittlere Lebensdauer von 20.000 Stunden.
- Gehäuse aus feuerfestem ABS für hohe Sicherheit.
- Insekten werden mit einem Stromschlag von 2000 - 2500 V getötet.
- Abnehmbare Auffangwanne, leicht zu reinigen.
- Kann mit einer Kette an der Decke befestigt oder freistehend verwendet werden.

Artikelnummer	V	W	mm	€
270097	230	40	470x100x(H)263	54,95



270172

270165

270158

Inkl. Kettenaufhängung



Herausnehmbarer Behälter

**INSEKTENVERNICHTER, ELEKTRONISCH**

- Zur Verwendung im Innenbereich.
- Gehäuse aus spezieller Aluminiumlegierung und feuerfestem ABS-Kunststoff für höchste Sicherheit.
- 2x UV-A-Leuchtstoffröhren.
- Die Insekten werden durch elektrische Spannung (2000 – 2500 V) am Stromgitter getötet.
- Herausnehmbare Schublade für einfache Reinigung.
- Als Deckengerät mit einer Kettenaufhängung oder als Standgerät einsetzbar.

Artikelnummer	V	W	mm	€
270158	230	26	335x90x(H)260	31,95
270165	230	40	485x90x(H)310	41,50
270172	230	45	640x90x(H)360	52,95

ERSATZLEUCHTEN FÜR DAS INSEKTENFANGGERÄT

- Set mit 2 15W UV-A-Leuchtstoffröhren.
- Ersatzlampen für Art. Nr. 270066/270165.

Artikelnummer	V	W	mm	€
935286	230	15	455x60x(H)30	15,95



935286



934166

ERSATZLEUCHTEN FÜR DAS INSEKTENFANGGERÄT

- UV-A-Leuchtstoffröhre.

Artikelnummer	Für	V	W	mm	€
934159	270134 + 270158	230	8	285x15x(H)15	6,95
934166	270172 + 270141	230	20	570x20x(H)20	6,95

NEW!



691083



WÄSCHETROLLEY

- Edelstahlrahmen mit herausnehmbarem Wäschesack.
- Aus Oxfordgewebe gefertigt und waschbar.
- 4 Lenkrollen, 2 davon mit Bremse.

Artikelnummer	mm	€
691083	900x650x(H)850	125,00



691021



MÜLLBEUTEL-HALTER

- Edelstahlrahmen.
- Die fußbetriebene Klappe hält den Müllbeutel verschlossen.
- 2 gebremste Lenkrollen.

Artikelnummer	mm	€
691021	420x580x(H)960	99,95



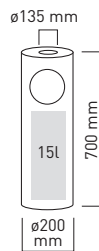
691120

ABFALLEIMER 43 L

- Komplett aus Edelstahl.
- Mit Schwingdeckel.

Artikelnummer	mm	€
691120	360x360x(H)740	189,50

NEW!



691380

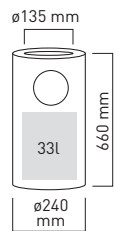


MÜLLEIMER STANDMODELL MIT ASCHENBECHER

- Gehäuse aus Edelstahl.
- Polierte Oberfläche.
- Abnehmbarer Aschenbecher über dem Behälter zur einfachen Reinigung und Entleerung des Behälters.
- Behälteröffnung \varnothing 135 mm.
- Rutschfester Gummiboden zur Erhöhung der Behälterstabilität und zum Schutz des Bodens vor Kratzern.

Artikelnummer	Liter	mm	€
691380	15	\varnothing 200x(H)700	39,95

NEW!



691397



MÜLLEIMER STANDMODELL MIT ASCHENBECHER

- Gehäuse aus Edelstahl.
- Polierte Außenfläche.
- Abnehmbarer Aschenbecher mit Gitterrost, der über den Behälter gelegt wird, um die Reinigung und Entleerung des Behälters zu erleichtern.
- Behälteröffnung \varnothing 135 mm.
- Rutschfester Gummiboden zur Erhöhung der Behälterstabilität und zum Schutz des Bodens vor Kratzern.

Artikelnummer	Liter	mm	€
691397	33	\varnothing 240x(H)660	76,50





810316

WASCHBECKEN MIT KNEIEDIENUNG

- Komplette Edelstahlausführung.
- Waschbecken mit Durchmesser 350 mm und 123 mm tief.
- Einfache und hygienische Kniebedienung.
- Inklusive Anschlussmaterial.



Artikelnummer	mm	€
810316	400x400x(H)450	165,00



810309

SPÜLBECKEN

- Komplette Edelstahlausführung.
- 1/2" Wasseranschluss.
- Einfache und hygienische Kniebedienung.



Artikelnummer	mm	€
810309	400x335x(H)200/570	169,50



281246

UV STERILISATOR

- Perfekt zum Sterilisieren von Messern, Kapazität für 14 Messer.
- Aus Edelstahl mit Plexiglastür.
- Ausgestattet mit einem Messerhalter aus Edelstahl.
- Sterilisiert durch bakterizides ultraviolettes Licht.
- Ausgestattet mit einem Mikroschalter, der eine Bedienung bei geöffneter Tür verhindert.
- Integrierter Timer, einstellbar bis zu 60 Minuten.



Artikelnummer	V	W	mm	€
281246	230	25	510x160x(H)610	189,50

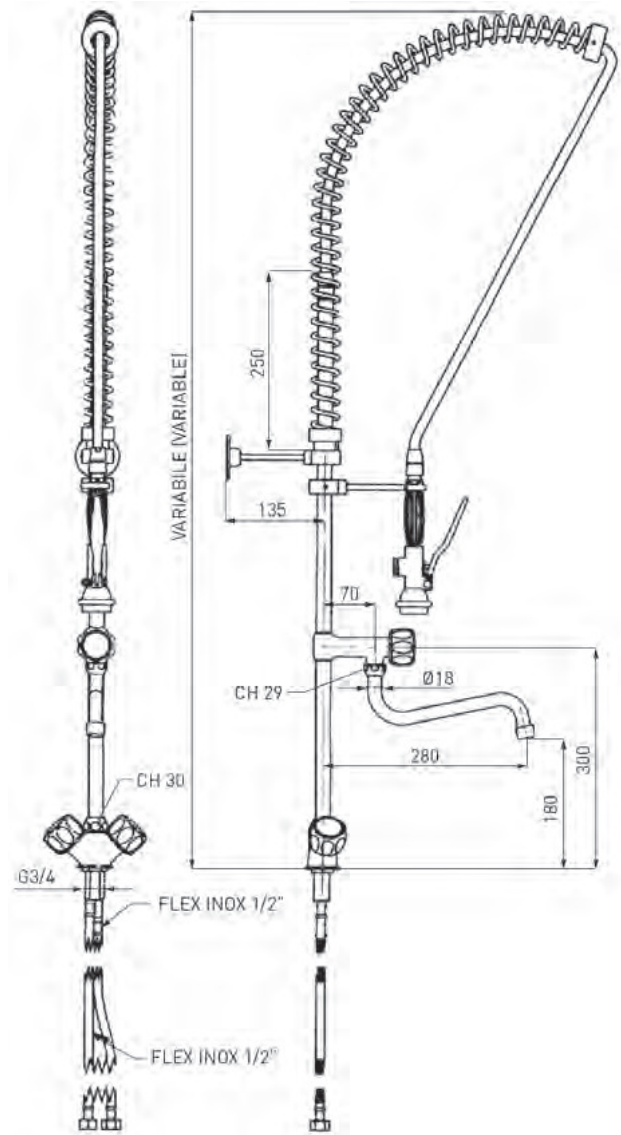


221808

HÄNDETROCKNER

- Elektrisch Aktivierung mit Bewegungsmelder.
- Mit Kabel und Stecker.
- Schlagfestes Metallgehäuse in epoxyweiß.

Artikelnummer	V	W	mm	€
221808	230	1500	240x210x(H)265	105,00



GESCHIRRWASCHBRAUSE

- Einloch-Geschirrwashbrause.
- Washbrause mit Kunststoffabdeckung.
- Individuell höhenverstellbare Halterung.
- Geeignet zur Wandmontage (optional verkürzbar)
- Anschlussmöglichkeit: 1/2"
- Tischdurchführung: Ø 30 mm.
- Reichweite der Brause: 280 mm
- Geeignet für Kalt- & Warmwasseranschluss.



Artikelnummer

€

970515

232,50



970300



GESCHIRRWASCHBRAUSE

- Einloch-Geschirrwashbrause.
- Washbrause mit Kunststoffgriff und für Hochdruck-Wasserstrahl geeignet.
- Maximaler Wasserdurchfluss: 17 L/Min. bei einem Druck von 4 bar.
- Individuell höhenverstellbare Halterung.
- Geeignet zur Wandmontage (optional verkürzbar).
- Anschlussmöglichkeit: 1/2".
- Tischdurchführung: Ø 27 mm.

Artikelnummer	€
970300	175,00



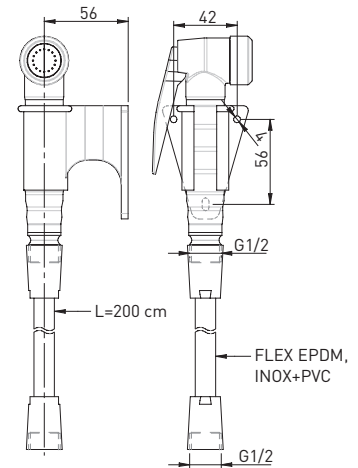
810323



SCHLAUCH MIT SPÜLKOPF ZUR GERÄTEREINIGUNG

- Ideal für jeden Koch, um Geräte makellos rein zu halten.
- Geeignet für die Reinigung von wasserdichten Geräteteilen und Oberflächen.
- Große Reichweite dank 2 Meter langem Schlauch und Sprühstrahl.
- Ergonomische Griff mit Ventilhebel für bequemes Halten.
- Wird mit einem speziellen Halter geliefert, der mit 3 Schrauben am Ofengehäuse (wie vom Techniker angegeben) oder an der Wand befestigt werden kann.
- Ideal sind Wassertemperaturen von 5°C bis 85°C.
- Maximaler Wasserdurchfluss von bis zu 11 L/m bei einem Druck von 3 bar.
- Empfohlener Versorgungswasserdruck: 3 bar.
- Betriebsdruck des Versorgungswassers: 0,5 bis 7 bar.
- PA66 Nylongehäuse, Metallteile aus verchromtem Stahl.
- Wasseranschluss: 1/2" Innendurchmesser.

Artikelnummer	mm	€
810323	56x42x(H)2000	49,95



560044



KOCHHAUBE - 10 STK

- Plissiertes Vlies aus PP-Material.
- Perforierte Krone.
- Einstellbare Größe.

Artikelnummer	mm	€
560044	ø600x(H)230	3,25

560037



KÜCHENMÜTZE - PAPIER - 100 STK

- Weiß mit blauem Streifen.
- Perforierte Oberseite.
- Universalgröße.

Artikelnummer	mm	€
560037	ø600x(H)95	4,75





525517

DRAHTBÜRSTE

- Aus Holz mit 4 Reihen und je 14 Stahlborsten.



Artikelnummer	Stückzahl	Länge (mm)	€
525517	2	290	3,50



525555

NEW!

DRAHTBÜRSTEN-SET AUS MESSING UND EDELSTAHL

- Set aus 2 verschiedenen Bürsten mit 4 Reihen von 14 Borsten.

- Set besteht aus einer Bürste mit Edelstahlborsten und einer mit Messingborsten.

Artikelnummer	Stückzahl	Länge (mm)	€
525555	2	290	4,95

NEW!



525524

DRAHTBÜRSTEN-SET, SCHMAL

- Set aus 3 verschiedenen schmalen Bürsten.

- Besteht aus einer Bürste mit Edelstahlborsten, einer mit Messingborsten und einer mit Nylonborsten.

Artikelnummer	Stückzahl	Länge (mm)	€
525531	3	230	2,95
525524	3	178	2,75



525531

NEW!



525548

DRAHTBÜRSTE

- Aus Polypropylen mit 8 Reihen und je 8 Edelstahlborsten.
- Mit Stahlkratzer und langem Griff.

Artikelnummer	mm	€
525548	70x310x(H)85	2,95



525418

DRAHTBÜRSTE

- Aus Polypropylen mit 8 Reihen von je 9 Edelstahlborsten.
- Mit Stahlschaber.

Artikelnummer	mm	€
525418	70x190x(H)80	2,75



NEW!



525425

525432

DRAHTBÜRSTE Y-FÖRMIG

- Aus Edelstahldraht.
- Komfortabler Griff mit Schlaufe.

Artikelnummer	mm	€
525425	310x170	2,95
525432	520x170	3,75



NEW!



525562

DRAHTBÜRSTE

- Bequemer schwarzer Kunststoffgriff mit Stahlborsten.

Artikelnummer	mm	€
525562	150x55	1,95

663950



SCHILD RUTSCHGEFAHR

- Warnhinweis in 5 Sprachen



Artikelnummer	mm	€
663950	300x460x(H)615	7,95



ASCHEBECHER & ASCHEMAMMLER



440605

ASCHER MIT ASCHEBEHÄLTER



Artikelnummer	mm	€
440605	ø140x(H)40	3,35



569757

ASCHEBECHER

- Schwarzes Melamin.
- Geeignet auch für den Gebrauch im Freien.



Artikelnummer	mm	€
569757	ø146x(H)60	5,95



440407

ASCHER MIT DECKEL



Artikelnummer	Stückzahl	mm	€
440407		ø90x(H)28	2,75
440490	3	ø90x(H)28	5,95



440803

ASCHEBECHER PROFI LINE



Artikelnummer	mm	€
440803	ø80x(H)30	4,25
440858	ø100x(H)30	4,95
440902	ø120x(H)30	6,25



440001

ASCHEBECHER MIT RINNE



Artikelnummer	mm	€
440001	ø140x(H)30	1,75
440100	ø160x(H)30	2,15



440872

ASCHEBECHER KITCHEN LINE



Artikelnummer	mm	€
440865	ø100x(H)30	2,95
440872	ø80x(H)30	2,25



440209

DRÜCKASCHER



Artikelnummer	mm	€
440209	ø90x(H)45	4,25



440230

ASCHEHALE, SCHWARZ

- Edelstahl, außen mattschwarz lackiert.
- Mit abnehmbarem Rand.

Artikelnummer	mm	€
440230	ø105x(H)58	4,95



440216

ASCHENBECHER ZUR WANDMONTAGE

- Sehr robuste Ausführung, einfach an Wänden und Masten zu montieren.
- Leicht zu entleeren durch den Boden, der mit einem Schlüssel geöffnet und geschlossen werden kann.



Artikelnummer	mm	€
440216	ø75x(H)460	67,50



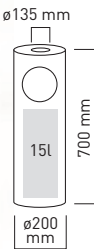
440223

STANDASCHENBECHER SÄULENMODELL

- Sehr robuste Ausführung, kann auf dem Boden montiert oder frei aufgestellt werden.
- Leicht zu entleeren, der obere Teil kann mit einem Schlüssel entriegelt und anschließend entleert werden.
- Die Basis hat ø170 mm, die Stange ø80 mm.



Artikelnummer	mm	€
440223	ø170x(H)920	97,50



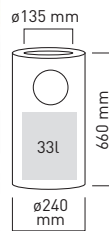
691380



MÜLLEIMER STANDMODELL MIT ASCHENBECHER

- Gehäuse aus Edelstahl.
- Polierte Oberfläche.
- Abnehmbarer Aschenbecher über dem Behälter zur einfachen Reinigung und Entleerung des Behälters.
- Behälteröffnung ø 135 mm.
- Rutschfester Gummiboden zur Erhöhung der Behälterstabilität und zum Schutz des Bodens vor Kratzern.

Artikelnummer	Liter	mm	€
691380	15	ø200x(H)700	39,95



691397



MÜLLEIMER STANDMODELL MIT ASCHENBECHER

- Gehäuse aus Edelstahl.
- Polierte Außenfläche.
- Abnehmbarer Aschenbecher mit Gitterrost, der über den Behälter gelegt wird, um die Reinigung und Entleerung des Behälters zu erleichtern.
- Behälteröffnung ø 135 mm.
- Rutschfester Gummiboden zur Erhöhung der Behälterstabilität und zum Schutz des Bodens vor Kratzern.

Artikelnummer	Liter	mm	€
691397	33	ø240x(H)660	76,50



440506



ASCHESAMMLER

- Mit Klappeckel
- Für feuersichere Entleerung von Aschenbechern



Artikelnummer	mm	€
440506	202x170x(H)91	17,95